

Exmo. Senhor Presidente da
Câmara Municipal de Esposende
Praça do Município
4740-204 Esposende

2021.06.15
Arquivo da Câmara

Esposende, 14 de junho de 2021.

N. Ref.ª 015|SAF|2021

Assunto: **Relatório de Execução Orçamental – 1º Trimestre 2021.**

Exmo. Senhor Presidente da Câmara Municipal de Esposende,
Cordiais cumprimentos.

O Conselho de Administração da Esposende 2000, no âmbito dos deveres de informação das empresas locais a que alude o artigo n.º 42º da Lei 50/2012 de 31 de agosto, vem, através do presente, remeter à Câmara Municipal de Esposende, para conhecimento, o Relatório de Execução Orçamental reportado ao 1º Trimestre de 2021.

De acordo com a redação introduzida pela Lei n.º 69/2015, de 16/07, esta informação deverá ser facultada também aos órgãos deliberativos do Município de Esposende, tendo em vista o seu acompanhamento e controlo.

Sem outro assunto de momento, solícito à emissão dos esclarecimentos que porventura V. Ex.ª entenda oportunos sobre esta matéria, renova cordiais cumprimentos,

O Presidente do


Conselho de Administração
Esposende 2000
At. Desp. Recreativas, EM
Câmara Municipal de Esposende

(António Maranhão Peixoto, Dr.)

esposende 2000

Actividades Desportivas e Recreativas, E.M.

**RELATÓRIO DE
EXECUÇÃO
ORÇAMENTAL
1º TRIMESTRE
2021**





ORGÃOS SOCIAIS:

Mesa da Assembleia Assembleia-Geral

Eng.ª Alexandra Suzana Abreu de Faria Carvalho Roeger– Presidente

Dr. Manuel António Barbosa Gomes - Secretário

Fiscal Único

RSM & Associados - SROC, Lda representada por

Dr. Carlos de Jesus Pinto de Carvalho, ROC n.º 622

Conselho de Administração

Dr. António Maranhão Peixoto - Presidente

Dr. Mário Rui Pereira Ferreira Neiva Losa– 1º Vogal

Dr.ª Maria Angélica Barros Tomé da Cruz– 2ª Vogal



Esposende 2000 – Actividades Desportivas e Recreativas, EM

Sociedade Unipessoal, Lda

NIPC 503 879 614

Sede: Avenida Eng.º Arantes e Oliveira, n.º 851, 4740 – 204 Esposende

www.esposende2000.pt

esposende2000@esposende2000.pt

CAE Principal Ver. 3.: 93110 – Gestão de Instalações Desportivas

CAE Secundário 90040: Exploração de Salas de Espetáculos
e atividades conexas

Objeto social: Gestão, manutenção, exploração e concessão dos equipamentos sociais que, para esses fins, lhe sejam destinados pela CME, bem como a promoção e realização de atividades de animação desportiva, recreativa e cultural, iniciativas de carácter Socioeconómico, científico e turístico
Outras atividades de saúde humana, n.e.

RELATÓRIO DE EXECUÇÃO ORÇAMENTAL 1.º TRIMESTRE 2021



Índice:

Cap. 1 - Exploração.....	5
RENDIMENTOS.....	6
Prestação de serviços.....	7
Subsídios à exploração.....	7
Outros rendimentos.....	8
GASTOS E PERDAS.....	9
Fornecimentos e serviços externos (FSE).....	11
Evolução das principais rubricas de (FSE).....	12
Gastos com o pessoal.....	13
Distribuição do pessoal por segmento de atividade.....	13
Distribuição dos gastos com o pessoal por segmento de atividade.....	14
Gastos de depreciação e amortização.....	14
Gastos de financiamento.....	15
Análise dos resultados (operacionais) do semestre.....	15
CAP. 2 - Execução do Plano anual de investimentos.....	15
CAP. 3 - Considerações finais.....	17
CAP. 4 - Demonstrações financeiras.....	19



Handwritten signature and stamp in the top right corner.

01

EXPORAÇÃO

1. RENDIMENTOS

No cômputo geral, os rendimentos reportados a 31 de março de 2021 ascenderam a € 155 150. Atente-se a variação homóloga registada face a 2020 e face aos valores estimados para o período em apreço:

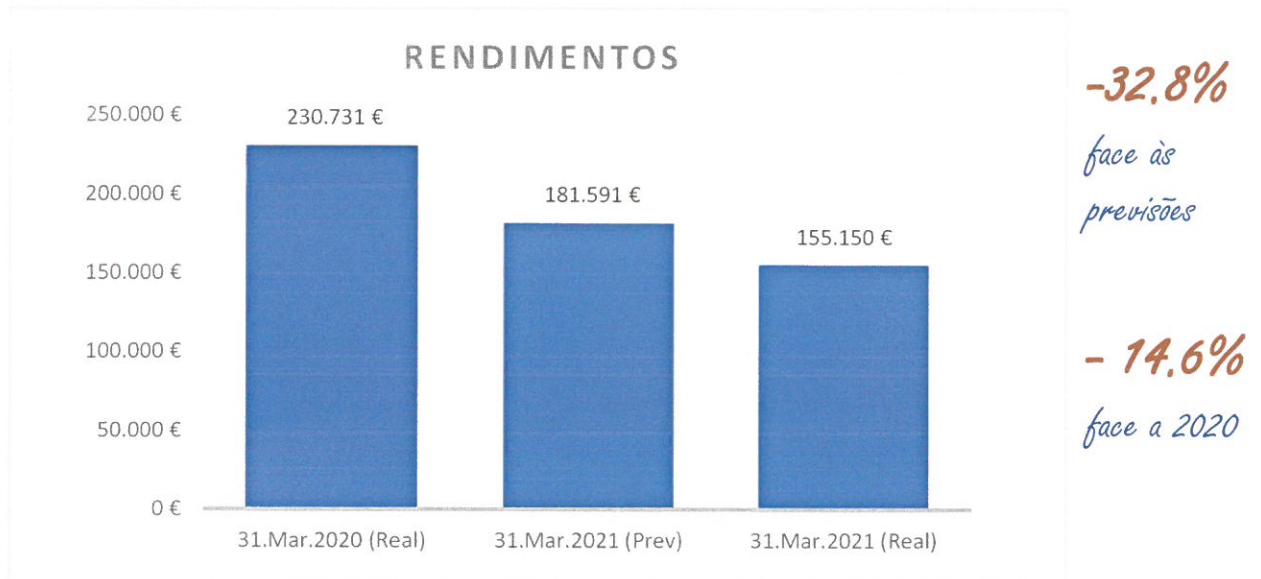


Fig. 1

1.1 Variação dos Rendimentos por naturezas:


RENDIMENTOS POR NATUREZAS	31.MAR.2021 (REAL)	31.MAR.2021 (PREV)	Var % (PREV)	31.MAR.2020 (REAL)	Var% 1º T2020
Vendas	3 €	58 €	-94,3%	101 €	-96,7%
Prestações de Serviços	14.215 €	96.316 €	-85,2%	149.472 €	-90,5%
Subsídios à Exploração	134.040 €	68.750 €	95,0%	62.500 €	114,5%
Outros Rendimentos e Ganhos	6.892 €	16.467 €	-58,1%	18.659 €	-63,1%
Juros, dividendos e Outros Rendimentos	- €	0 €	0,0%	- €	0,0%
TOTAL	155.150 €	181.591 €	-14,6%	230.731 €	-32,8%

Quadro 1

1.2 Atente-se a evolução dos Rendimentos operacionais por segmento de atividade/valência face aos indicadores homólogos:

SEGMENTO DE ATIVIDADE	31.MAR.2021 (REAL)	31.MAR.2021 (PREV)	Var % (PREV)	31.MAR.2020 (REAL)	Var% 1º T2020
Piscinas Foz do Cávado	81.903 €	94.427 €	-13,3%	124.111 €	-34,0%
Clube de Saúde	15.450 €	26.663 €	-42,1%	45.655 €	-66,2%
Piscinas Municipais de Forjães	25.483 €	27.136 €	-6,1%	33.810 €	-24,6%
Auditório Municipal de Esposende	8.442 €	9.977 €	-15,4%	11.685 €	-27,8%
Animação/Outros	1.579 €	732 €	115,9%	1.462 €	8,0%
Projeto Desporto nas Freguesias	6.090 €	5.000 €	21,8%	5.750 €	5,9%
TOTAL	155.150 €	181.591 €	-14,6%	230.731 €	-32,8%

Quadro 2



1.3 Prestação de serviços

Como de pode aferir do quadro 1, a prestação de serviços ascendeu a € 14 215, representando apenas 9% do total dos rendimentos obtidos no período. Atente-se a evolução registada nos principais segmentos/valências da empresa.

PRESTAÇÕES DE SERVIÇOS	31.MAR.2021 (REAL)	31.MAR.2021 (PREV)	Var % (PREV)	31.MAR.2020 (REAL)	Var% 1º T2020
Piscinas Foz do Cávado	6.214 €	53.763 €	-88,4%	82.141 €	-92,4%
Clube de Saúde	5.976 €	26.663 €	-77,6%	44.357 €	-86,5%
Piscinas Municipais de Forjães	2.025 €	10.627 €	-80,9%	17.295 €	-88,3%
Auditório Municipal de Esposende	0 €	0 €	-%	2.833 €	-100,0%
Animação/Outros	0 €	732 €	-100,0%	1.462 €	-100,0%
Pavilhão Gimnodesportivo de Fão	0 €	4.532 €	-100,0%	1.383 €	-100,0%
TOTAL	14.215 €	96.316 €	-85,2%	149.472 €	-90,5%

Quadro 3

Globalmente, os serviços prestados pela Esposende 2000 registaram uma quebra muito significativa no primeiro trimestre que ficou a dever-se exclusivamente ao novo encerramento da atividade operacional da empresa entre 15 de janeiro e 5 de abril. Tal situação derivou da necessidade de ampliação das medidas de combate à pandemia da Covid-19, devidamente enquadradas na situação de emergência vivida à data. Estas medidas foram instituídas pelo Decreto n.º 3-A/2021 do governo da república, que regulamentou o estado de emergência decretado pelo Senhor Presidente da República, e que foi objeto de sucessivas renovações até ao dia 30 de abril de 2021, não obstante o alívio das medidas de confinamento no último mês.

Esta condição totalmente excecional provocou um recuo nas prestações de serviços, face ao período homólogo de 2020, na ordem dos 90%. Face às previsões para o período registou-se um desvio na ordem dos 85% cuja fundamentação é exatamente a mesma apresentada para o comparativo com o período homólogo transato.

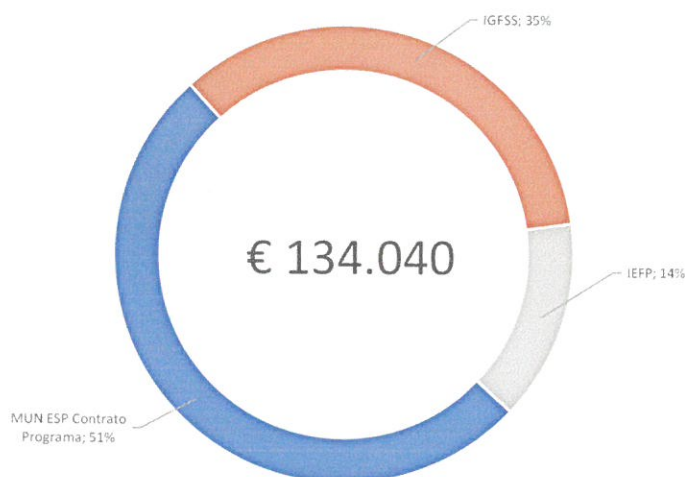
1.3 Subsídios à Exploração

Os subsídios à exploração ascenderam a € 134 040, representando cerca de 86% dos rendimentos obtidos no período. Neste montante estão englobados: i) três duodécimos do valor do Contrato Programa celebrado com o Município de Esposende, para o ano de 2021, no âmbito dos Projetos Sociais e da gestão do Auditório Municipal de Esposende e Pavilhão Gimnodesportivo de Fão; ii) medidas de apoio do governo para apoio às empresas que tiveram de encerrar, nomeadamente Lay-off simplificado e Apoio à Retoma Progressiva; iii) Apoio do IEFP – incentivo à normalização da atividade empresarial. Atente-se a sua distribuição por segmento de atividade e por natureza:

SUBSÍDIOS À EXPLORAÇÃO	31.MAR.2021 (REAL)	31.MAR.2021 (PREV)	Var % (PREV)	31.MAR.2020 (REAL)	Var% 1º T2020
Piscinas Foz do Cávado	70.473 €	28.125 €	150,6%	28.125 €	150,6%
Clube de Saúde	9.474 €	0 €	100,0%	0 €	100,0%
Piscinas Municipais de Forjães	21.779 €	14.375 €	51,5%	14.750 €	47,7%
Auditório de Esposende	8.442 €	8.125 €	3,9%	7.000 €	20,6%
Animação	1.579 €	0 €	100,0%	0 €	100,0%
Projeto Desporto nas Freguesias	6.090 €	5.000 €	21,8%	5.750 €	-100,0%
Pavilhão Gimnodesportivo de Fão	16.203 €	13.125 €	23,5%	6.875 €	135,7%
TOTAL	134.040 €	68.750 €	95,0%	62.500 €	114,5%

Quadro 4

DISTRIBUIÇÃO DOS SUBSÍDIOS POR SEGMENTO



1.4 Outros Rendimentos

O valor contabilizado nesta rubrica ascendeu a € 6.891, representando cerca de 5% do total dos rendimentos obtidos do período. Neste montante estão englobadas as rendas dos espaços comerciais afetos aos diversos segmentos de atividade da empresa, a cedência de instalações, os benefícios contratuais decorrentes do Contrato de Fornecimento de Gás Propano (Forjães), a imputação de subsídios para investimentos relacionados com as empreitadas de construção do Clube de Saúde (1998), de remodelação do Complexo Piscinas Foz do Cávado e Piscinas Municipais de Forjães (2012), de Implementação de Medidas de Eficiência energética nas Piscinas Municipais de Forjães (2019) e de implementação de medidas de modernização administrativa (2019).

Atente-se a evolução desta rubrica, face aos respetivos indicadores homólogos:

OUTROS RENDIMENTOS E GANHOS	31.MAR.2020 (REAL)	31.MAR.2020 (PREV)	Var % (PREV)	31.MAR.2019 (REAL)	Var% 1º T2019
Piscinas Foz do Cávado e C. Saúde	5.212 €	12.494 €	-58,3%	13.763 €	-62,1%
Rendas	1.455 €	8.711 €	-83,3%	9.940 €	-85,4%
Imputação de subsídios para investimentos	3.758 €	3.783 €	-0,7%	3.822 €	-1,7%
Clube de Saúde	0 €	0 €	-%	1.298 €	-100,0%
Imputação de subsídios para investimentos	0 €	0 €	-%	1.298 €	-100,0%
Piscinas Municipais de Forjães	1.679 €	2.121 €	-20,8%	1.746 €	-3,8%
Rendas		525 €	-%	0 €	-%
Imputação de subsídios para investimentos	1.679 €	1.596 €	5,2%	1.746 €	-3,8%
Auditório Municipal de Esposende	0 €	1.852 €	-100,0%	1.852 €	-100,0%
Rendas	0 €	1.852 €	-100,0%	1.852 €	-100,0%
Outros	0 €	0 €	0,0%	0 €	0,0%
Pavilhão Gimnodesportivo de Fão	0 €	0 €	-%	0 €	-%
Rendas	0 €	0 €	-%	0 €	-%
Outros	0 €	0 €	-%	0 €	-%
TOTAL	6.891 €	16.467 €	-58,1%	18.659 €	-63,1%

Quadro 5

Relativamente aos valores inscritos nos mapas de gestão previsional, o desvio assinalado nas rendas ficou a dever-se ao encerramento da atividade dos lojistas/cessionários dos espaços que integram os equipamentos sob gestão da empresa e do conseqüente apoio aprovado pelo Conselho de Administração a estes lojistas tendo em vista a sua manutenção nestes espaços. Ainda assim, durante o primeiro trimestre do ano, assistiu-se ao encerramento de uma loja na área comercial Piscinas Foz do Cávado.

Em Forjães o Bar de Apoio não foi concessionado por razões associadas à incerteza vivida, agravada com a situação pandémica que o país ainda atravessa.

2. GASTOS E PERDAS

Os Gastos do período ascenderam a € 176.399, posicionando-se, face aos indicadores de base comparativa, conforme se demonstra graficamente:

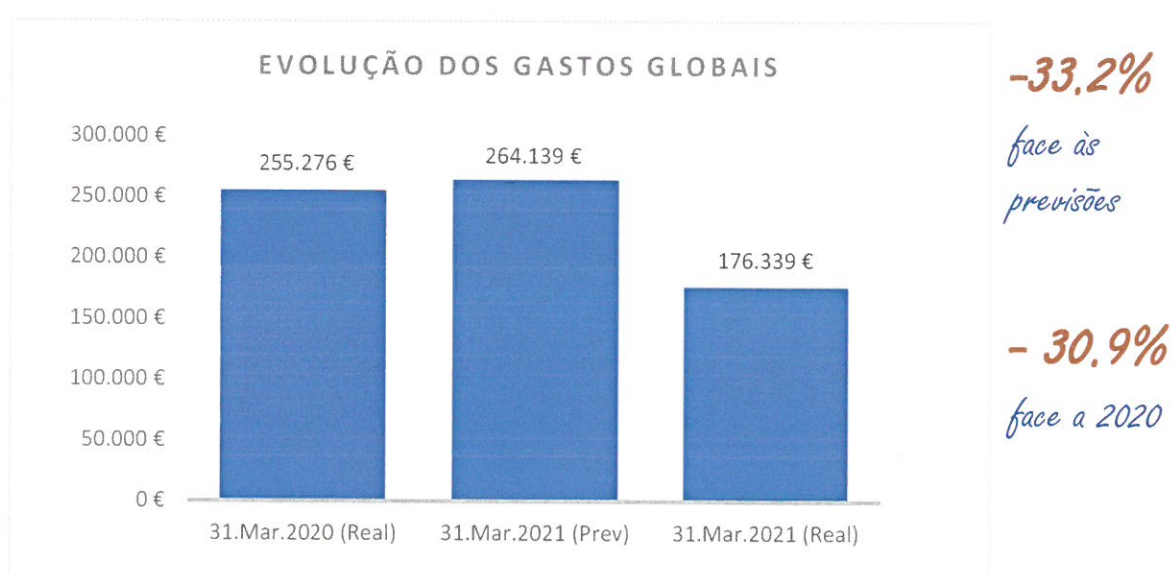


Fig. 2

Atente-se a evolução dos Gastos por Naturezas:

GASTOS POR NATUREZAS	31.MAR.2021 (REAL)	31.MAR.2021 (PREV)	Var % (PREV)	31.MAR.2020 (REAL)	Var% 1º T2020
CMVMC	- €	38 €	-%	- €	-%
Fornecimentos e Serviços Externos	39.311 €	96.775 €	-59,4%	90.873 €	-56,7%
Gastos com o Pessoal	121.495 €	146.546 €	-17,1%	146.727 €	-17,2%
Depreciações e Amortizações	15.066 €	17.979 €	-16,2%	17.168 €	-12,2%
Outros Gastos e Perdas	74 €	2.307 €	-96,8%	473 €	-84,4%
Gastos de Financiamento	393 €	495 €	-20,7%	36 €	1005,3%
TOTAL	176.339 €	264.139 €	-33,2%	255.276 €	-30,9%

Quadro 6

Evolução dos Gastos (exceto financeiros) por segmento de atividade/valência:

GASTOS E PERDAS OPERACIONAIS	31.MAR.2021 (REAL)	31.MAR.2021 (PREV)	Var % (PREV)	31.MAR.2020 (REAL)	Var% 1º T2020
Piscinas Foz do Cávado	102.624 €	148.383 €	-30,8%	152.754 €	-32,8%
Clube de Saúde	26.729 €	37.974 €	-29,6%	30.799 €	-13,2%
Piscinas Municipais de Forjães	22.840 €	39.452 €	-42,1%	41.260 €	-44,6%
Auditório Municipal de Esposende	7.282 €	10.913 €	-33,3%	9.124 €	-20,2%
Animação/Outros	4.571 €	5.455 €	-16,2%	7.934 €	-42,4%
Projeto Desporto nas Freguesias	2.961 €	4.209 €	-29,7%	4.523 €	-100,0%
Pavilhão Gimnodesportivo de Fão	8.940 €	17.258 €	-48,2%	8.847 €	1,0%
TOTAL	175.946 €	263.644 €	-33,3%	255.241 €	-31,1%

Quadro 7

Distribuição dos Gastos Operacionais por segmento de atividade/valência

DISTRIBUIÇÃO DOS GASTOS OPERACIONAIS POR SEGMENTO DE ATIVIDADE

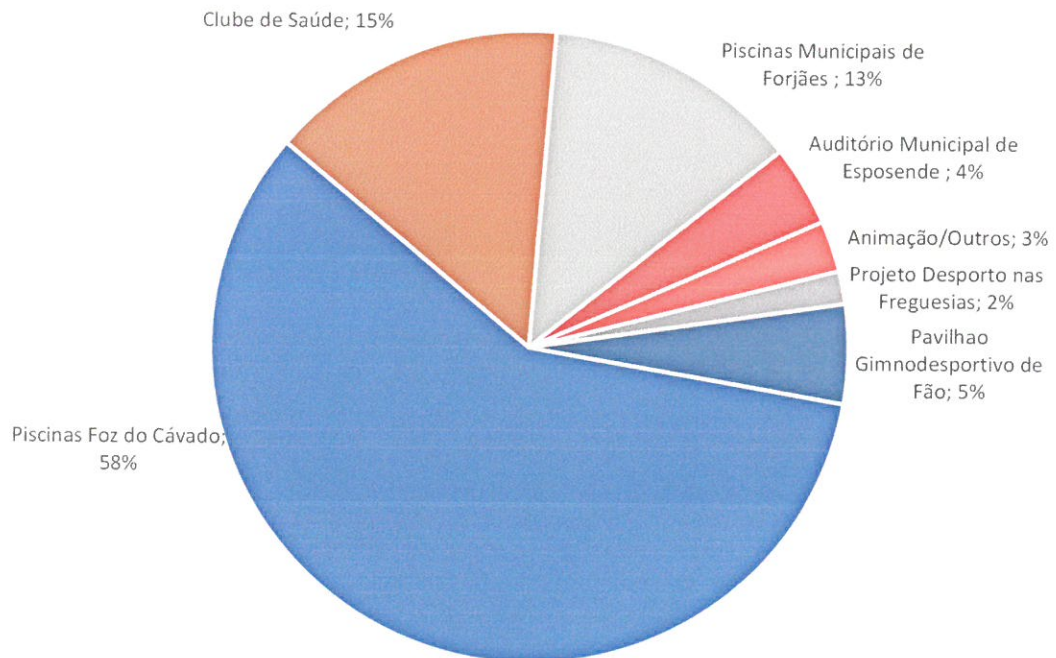


Fig. 3

2.1 Fornecimentos e Serviços Externos (FSE's)

Os Fornecimentos e Serviços Externos (FSE's) ascenderam a € 39 311, registando um desagravamento de 56.7% face ao período homólogo de 2020. Face aos valores inscritos nos mapas de gestão previsional, registou-se um hiato favorável de 59.4%. Atente-se a sua distribuição por segmento de atividade:

DISTRIBUIÇÃO DOS FSE'S POR SEGMENTO

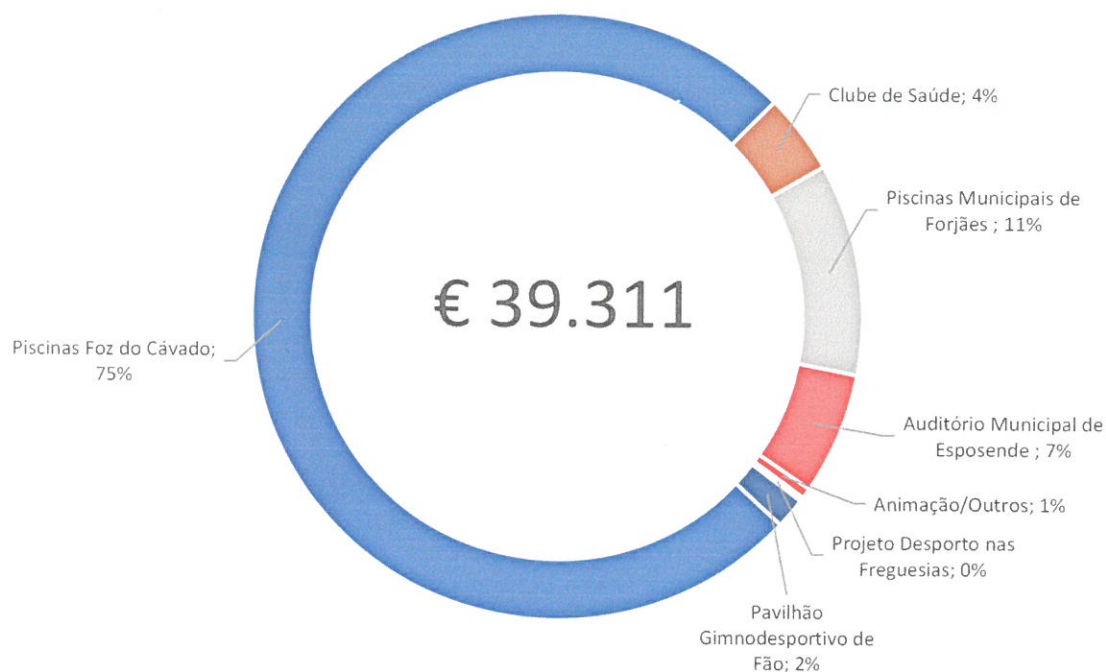


Fig.4

FORNECIMENTOS E SERVIÇOS EXTERNOS (FSE'S)	31.MAR.2021 (REAL)	31.MAR.2021 (PREV)	Var % (PREV)	31.MAR.2020 (REAL)	Var% 1º T2020
Piscinas Foz do Cávado	29.894 €	62.131 €	-51,9%	58.286 €	-48,7%
Clube de saúde	1.681 €	7.838 €	-78,6%	3.057 €	-45,0%
Piscinas Municipais de Forjães	4.313 €	18.156 €	-76,2%	20.559 €	-79,0%
Auditório Municipal de Esposende	2.476 €	3.886 €	-36,3%	5.512 €	-55,1%
Animação/Outros	217 €	1.000 €	-78,3%	2.088 €	-89,6%
Projeto Desporto nas Freguesias	87 €	990 €	-91,2%	770 €	-88,7%
Pavilhão Gimnodesportivo de Fão	643 €	2.773 €	-76,8%	601 €	7,1%
TOTAL	39.311 €	96.775 €	-59,4%	90.873 €	-56,7%

Quadro 8

2.1.1 Evolução das principais rubricas de F.S.E.'s:

FORNECIMENTOS E SERVIÇOS EXTERNOS	31.MAR.2021 (REAL)	31.MAR.2021 (PREV)	Var % (PREV)	31.MAR.2020 (REAL)	Var% 1º T2020
SERVIÇOS ESPECIALIZADOS	6.820 €	22.074 €	-69,1%	28.152 €	-75,8%
Trabalhos especializados	1.592 €	2.895 €	-45,0%	7.756 €	-79,5%
Publicidade e propaganda	0 €	2.235 €	-100,0%	413 €	-100,0%
Honorários	3.917 €	12.600 €	-68,9%	18.520 €	-78,8%
Conservação e reparação1	900 €	2.040 €	-55,9%	800 €	12,5%
Outros	411 €	2.304 €	-82,1%	663 €	-38,0%
MATERIAIS:	2.991 €	11.066 €	-73,0%	10.035 €	-70,2%
Ferramentas e utensílios de desgaste rápido	0 €	1.910 €	-100,0%	0 €	#DIV/0!
Material de Escritório	150 €	616 €	-75,7%	1.003 €	-85,0%
Produtos Químicos	878 €	2.835 €	-69,0%	1.913 €	-54,1%
Conservação e reparação (materiais)	1.705 €	2.685 €	-36,5%	4.644 €	-63,3%
Outros ...	258 €	3.020 €	-91,4%	2.475 €	-89,6%
ENERGIA E FLUÍDOS:	21.470 €	54.236 €	-60,4%	37.464 €	-42,7%
Eletricidade	7.721 €	22.866 €	-66,2%	14.903 €	-48,2%
Combustíveis	12.468 €	25.040 €	-50,2%	18.333 €	-32,0%
Água	1.282 €	6.330 €	-79,8%	4.228 €	-69,7%
DESLOCAÇÕES, ESTADAS E TRANSPORTES	11 €	159 €	-93,1%	7 €	64,7%
Deslocações e estadas	11 €	135 €	-91,9%	7 €	64,7%
Transporte de mercadorias / Pessoal	0 €	24 €	-100,0%	0 €	#DIV/0!
SERVIÇOS DIVERSOS:	8.019 €	9.239 €	-13,2%	15.215 €	-47,3%
Rendas e Alugueres	0 €	0 €	0,0%	200 €	0,0%
Comunicação	1.332 €	1.211 €	9,9%	1.196 €	11,3%
Seguros	4.423 €	2.776 €	59,3%	6.221 €	-28,9%
Limpeza, Higiene e Conforto	404 €	2.497 €	-83,8%	2.491 €	-83,8%
Outros...	1.860 €	2.755 €	-32,5%	5.108 €	-63,6%
TOTAL	39.311 €	96.775 €	-59,4%	90.873 €	-56,7%

Quadro 8

No cômputo global os *Fornecimentos e Serviços Externos* assinalaram um desagravamento de 56.7% (€ 51.562) face a 2020 e um hiato positivo de 59.4 % (€ 57.464) face aos valores inscritos nos mapas de gestão previsional para o período em apreço.

Esta evolução (favorável) dos FSE's está associada à suspensão da atividade da empresa que teve lugar, como referimos anteriormente, no dia 15 de janeiro de 2021, mantendo-se até final do período económico em apreço.

2.2 Gastos com o pessoal

Os gastos com o pessoal ascenderam a € 121 495. Neste montante estão englobadas remunerações, encargos sobre as remunerações, proporcionais de férias, subsídios de férias e Natal, seguros e outras despesas com a estrutura de recursos humanos ao serviço da Esposende 2000.

No último dia do trimestre esta estrutura era composta, para além do Conselho de Administração (1 administrador executivo), por 39 trabalhadores, 3 dos quais em regime de contrato de trabalho a termo resolutivo (2 a termo certo e 1 a termo incerto)

Da estrutura de recursos humanos suprarreferida, 3 trabalhadores encontravam-se em regime de cedência de interesse público ao Município de Esposende.

Atente-se a estrutura dos gastos com o pessoal:

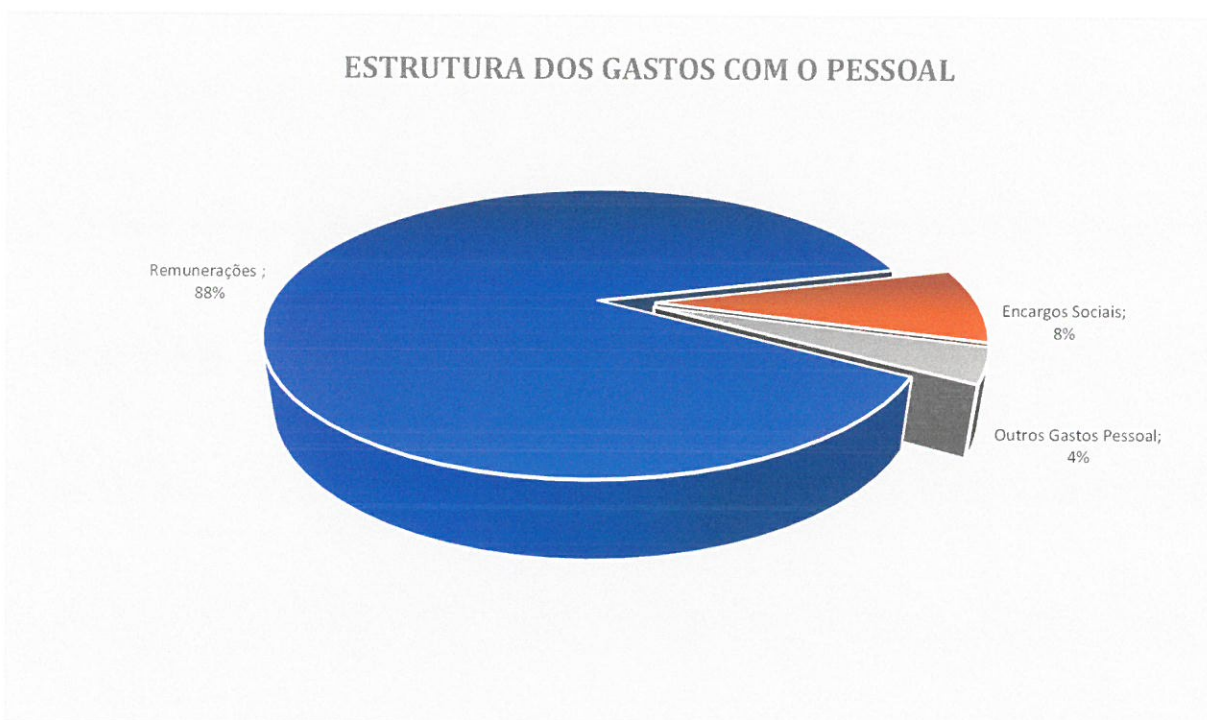


Fig.5

Distribuição do pessoal do serviço, por vínculo e segmento de atividade:

Pessoal (31.03.2021)	Mandato	Efetivo	Contratado	Total
Piscinas Foz Cávado e Clube Saúde	1	20	1	22
Clube de Saúde	-	4	1	5
Projeto Dar Vida aos Anos (PFC)	-	1	-	1
Piscinas Municipais Forjães	-	4	1	5
Auditório	-	-	1	1
Animação	-	1	-	1
Pavilhão Gimnodesportivo de Fão	-	1	1	2
TOTAL	1	31	5	37

* Não estão considerados neste quadro os 3 colaboradores cedidos ao Município de Esposende.

Quadro 9



Distribuição dos Gastos com o pessoal por segmento de atividade/valência

GASTOS COM O PESSOAL	31.MAR.2020 (REAL)	31.MAR.2020 (PREV)	Var % (PREV)	31.MAR.2019 (REAL)	Var% 1ºT2019
Piscinas Foz do Cávado	65.028 €	75.428 €	-13,8%	84.644 €	-23,2%
Clube de Saúde	20.296 €	24.231 €	-16,2%	22.429 €	-9,5%
Piscinas Municipais Forjães	16.035 €	18.639 €	-14,0%	18.335 €	-12,5%
Auditório Municipal Esposende	4.682 €	6.783 €	-31,0%	3.576 €	30,9%
Animação	4.285 €	3.761 €	13,9%	5.753 €	-25,5%
Projeto Desporto nas Freguesias	2.874 €	3.219 €	-10,7%	3.743 €	-23,2%
Pavilhão Gimnodesportivo de Fão	8.296 €	14.485 €	-42,7%	8.246 €	0,6%
TOTAL	121.495 €	146.545 €	-17,1%	146.727 €	-17,2%

Quadro 10

Comparativamente ao período homólogo de 2020, os gastos com o pessoal registaram um desagravamento de 17.2% que derivou das seguintes situações:

- i) A crescer - atualização anual da massa salarial em cerca de 3.12% (€ 886,10) no início do ano;
- ii) A diminuir – Adesão da empresa ao mecanismo de lay-off simplificado a partir do dia 16 de janeiro de 2021 com impacto mais significativo nas seguintes rubricas de pessoal: *encargos sobre as remunerações* (-€ 15.276,95), *subsídio de alimentação* (-€ 6.844,95) e *ouros subsídios* (-€ 1.397,73),

Face às projeções para o período assinalou-se um hiato (favorável) de -17.1% cuja justificação é *tout court a já referida no comparativo com o período transato*.

2.3 Gastos de depreciação e de amortização

Os gastos de depreciação e amortização dos bens do ativo com benefícios económicos futuros, ascenderam, conforme se pode extrair do quadro seguinte, a € 15 066, representando cerca de 8.5% dos gastos operacionais do período. Na linha do que aconteceu nos exercícios anteriores, a empresa utilizou como critério de amortização o método das quotas constantes, adotando para o efeito quotas iguais a metade das máximas legalmente aceites em termos fiscais.

Foram considerados no período 3 duodécimos do valor das amortizações anuais incidentes sobre os bens do ativo depreciáveis, adquiridos ou colocados em funcionamento até 31 de março de 2021.

GASTOS DE DEPRECIÇÃO E AMORTIZAÇÃO	31.MAR.2021 (REAL)	31.MAR.2021 (PREV)	Var % (PREV)	31.MAR.2020 (REAL)	Var% 1ºT2020
Piscinas Foz do Cávado	7.853 €	9.398 €	-16,4%	9.364 €	-16,1%
Clube de saúde	4.750 €	5.476 €	-13,3%	5.309 €	-10,5%
Piscinas Municipais Forjães	2.360 €	2.375 €	-0,7%	2.367 €	-0,3%
Auditório Municipal Esposende	36 €	36 €	0,0%	36 €	0,0%
Animação	69 €	694 €	-90,1%	93 €	0,0%
Pavilhão Gimnodesportivo de Fão	0 €	0 €	-	- €	0,0%
TOTAL	15.066 €	17.979 €	-16,2%	17.168 €	-12,2%

Quadro 11

2.4 – Gastos de financiamento

Os encargos financeiros suportados no período em apreço totalizaram € 392,60. Este montante respeita mormente a juros dos financiamentos obtidos em 2020 para apoio à tesouraria, a saber:


EMPRÉSTIMOS E GASTOS DE FINANCIAMENTO	VALOR CONTRATADO	VALOR EM DÍVIDA	JUROS PAGOS 31.MAR.2021
Empréstimo Caixa Geral de Depósitos (Conta corrente)	250.000,00 €	250.000,00 €	105,52 €
Empréstimo M/L Prazo – Crédito Agrícola	150.000,00 €	149.000,00 €	286,81 €

3 – Análise dos resultados operacionais

Os resultados operacionais reportados ao 1º trimestre de 2021 ascenderam a € -20 796, assinalando uma melhoria comparativamente ao período homólogo de 2020, na ordem dos € 3 714. Atente-se a sua origem por segmento de atividade/valência:



Fig.6



02

EXECUÇÃO DO PLANO ANUAL DE INVESTIMENTO

No Plano de Investimento para o exercício em curso foram inscritas ações no valor global de € 78.812, não tendo sido concluída qualquer ação até 31 de março de 2021.



Fig.7


Rubricas de imobilizado:

IMOBILIZADO POR NATUREZAS	31.MAR.2020 (REAL)	%	Previsto	%
ACTIVOS TANGÍVEIS	- €	-%	72.812 €	9,8%
Edifícios e outras construções	- €	-%	35.000 €	-%
Equipamento básico	- €	-%	27.500 €	-%
Equipamento de transporte	- €	-%		-%
Equipamento Administrativo	- €	-%	9.312 €	-%
Outros Ativos fixos tangíveis	- €	-%	1.000 €	-%
ACTIVOS INTANGÍVEIS	-€	0,0%	6.000 €	0,0%
Programas de Computador	-€	-%	6.000 €	-%
TOTAL	- €	-%	78.812 €	9,8%

Quadro 12

IMOBILIZADO POR SEGMENTO DE ATIVIDADE	31.MAR.2020 (REAL)	%	Previsto	%
Piscinas Foz do Cávado	- €	-%	40.500 €	-%
Clube de Saúde	- €	-%	18.000 €	-%
Piscinas Municipais Forjães	- €	-%	0 €	-%
Auditório Municipal Esposende	- €	-%	0 €	-%
Animação	- €	-%	20.312 €	-%
TOTAL	- €	%	78.812 €	-%

Quadro 13



03

CONSIDERAÇÕES FINAIS

Nos Instrumentos de Gestão Previsional (IGP) e no Relatório de Gestão 2020 (RG), apontamos como cenário mais provável, a normalização da atividade económica a partir de 2022 e uma recuperação progressiva da atividade operacional da empresa em 2021, de acordo com a seguinte progressão: 1º trimestre 2021-60%, 2º trimestre 2021-65%, 3º trimestre 2021-70% e 4º trimestre 2021-80%.

No início deste ano, contrariamente às nossas expectativas e previsões, fomos confrontados com o agravamento da situação pandémica no país o que exigiu a adoção por parte das entidades governamentais de novas medidas de confinamento mais restritivas, que vieram a determinar, pela segunda vez, no prazo de um ano, o encerramento da atividade da Esposende 2000. Este encerramento teve início no dia 15 de janeiro e término no dia 5 de abril de 2021. Nos últimos 6 meses, Portugal viveu 173 dias em Estado de emergência, que, desde o início da pandemia foi decretado por 15 vezes.

Esta situação teve um enorme impacto na atividade operacional da empresa que viu reduzido o seu volume de negócios no primeiro trimestre do ano em apreço em mais de 90%. Felizmente, este decréscimo do volume de negócios foi parcialmente compensado pelos apoios governamentais e pela redução de gastos operacionais, o que acabou por nivelar os resultados do período económico reportado a 31.03.2021.


Os resultados operacionais (antes de impostos) ascenderam a € -21.188,87, registando uma melhoria de € 3.356,37 (13.7%) face a igual período de 2020.

Estamos convictos que com o evoluir favorável da situação pandémica e do processo de vacinação a atividade operacional da empresa venha a melhorar significativamente a partir do 2º trimestre deste ano, sendo que a menor atividade esperada no verão deverá ter um impacto significativo nas contas à data do balanço.

Por último acrescenta-se que o Conselho de Administração se encontra disponível para a prestação dos esclarecimentos que a tutela entenda oportunos.


Esposende, 7 de junho de 2021

O Conselho de Administração
Presidente,



(António Maranhão Peixoto, Dr.)

Vogais:



(Mário Rui Pereira Ferreira Neiva Losa, Dr.)



(Maria Angélica Barros Tomé da Cruz, D.ª)



A handwritten signature in black ink is written over a horizontal line. To the right of the signature is a rectangular stamp with illegible text inside.

04

DEMONSTRAÇÕES FINANCEIRAS



1. Balanço em 31.03.2021

Rubricas	NOTAS	DATAS		
		31.03.2021	31.12.2020	Var%
ATIVO				
Ativo não corrente				
Ativos fixos tangíveis	7, 8	582.472,69 €	595.735,00 €	-2,2%
Propriedades de Investimento				
Goodwill				
Ativos Intangíveis	6	30.784,42 €	32.588,26 €	-5,5%
Ativos biológicos				
Participações financeiras - método da equivalência patrimonial				
Outros investimentos financeiros		4.965,61 €	4.836,76 €	2,7%
Créditos a receber				
Ativos por impostos diferidos				
		618.222,72 €	633.160,02 €	-2,4%
Ativo corrente				
Inventários	10	1.028,87 €	1.028,87 €	0,0%
Ativos biológicos				
Clientes		24.631,35 €	22.088,11 €	11,5%
Estado e outros entes públicos		11.027,60 €	8.223,17 €	34,1%
Capital Subscrito e não realizado				
Outros créditos a receber		4.754,78 €	3.880,42 €	22,5%
Diferimentos		- €	1.808,06 €	-100,0%
Ativos financeiros detidos para negociação				
Outros ativos financeiros				
Ativos não correntes detidos para venda				
Caixa e depósitos bancários	4	215.931,47 €	290.585,70 €	-25,7%
		257.374,07 €	327.614,33 €	-21,4%
Total do ativo		875.596,79 €	960.774,35 €	-8,9%

Rubricas	NOTAS	DATAS		Var.%
		31.03.2021	31.12.2020	
CAPITAL PRÓPRIO E PASSIVO				
Capital Próprio				
Capital subscrito		100.000,00 €	100.000,00 €	0,0%
Ações (quotas) próprias				
Outros instrumentos de capital próprio				
Prémios de emissão				
Reservas legais		44.490,24 €	44.490,24 €	0,0%
Outras reservas		180.748,43 €	180.748,43 €	
Resultados transitados		- 264.833,38 €	1.381,71 €	#####
Excedentes de revalorização				
Ajustamentos /outras variações no capital próprio		203.321,51 €	207.661,28 €	-2,1%
Resultado líquido do período		- 20.194,73 €	- 265.220,95 €	-92,4%
Interesses que não controlam			- €	
Total do Capital Próprio		243.532,07 €	269.060,71 €	-9,5%
PASSIVO				
Passivo não corrente				
Provisões				
Financiamentos obtidos	9	250.000,00 €	250.000,00 €	
Responsabilidade por benefícios pós-emprego				
Passivos por impostos diferidos		41.229,44 €	42.223,58 €	100,0%
Outras dívidas a pagar				
		291.229,44 €	292.223,58 €	-0,3%
Passivo Corrente				
Fornecedores		14.993,30 €	30.957,86 €	-51,6%
Adiantamentos de clientes				
Estado e outros entes públicos		7.413,60 €	18.478,52 €	-59,9%
Financiamentos obtidos	9	149.000,00 €	120.000,00 €	24,2%
Outras dívidas a pagar		169.428,38 €	162.451,72 €	4,3%
Diferimentos		- €	67.601,96 €	-100,0%
Passivos financeiros detidos para negociação				
Outros passivos financeiros				
Passivos não correntes detidos para venda				
		340.835,28 €	399.490,06 €	-14,7%
Total do Passivo		632.064,72 €	691.713,64 €	-8,6%
Total do Capital Próprio e do Passivo		875.596,79 €	960.774,35 €	-8,9%

2. Demonstração dos Resultados por Naturezas em 31.03.2021

	NOTAS:	PERÍODO		Var. %
		31.03.2021	31.03.2020	
Vendas e serviços prestados		14.218,77 €	149.572,66 €	-90,5%
Subsídios à exploração		134.039,58 €	62.500,00 €	114,5%
Ganhos/perdas imputados a subsidiárias, associadas e empreend. conj				
Variação nos inventários de produção				
Trabalhos para a própria entidade				
Custo das mercadorias vendidas e das matérias consumidas		- €	- €	-100,0%
Fornecimentos e serviços externos		- 39.310,85 €	- 90.873,40 €	-56,7%
Gastos com o pessoal	11	- 121.495,16 €	- 146.726,53 €	-17,2%
Imparidade de inventários (perdas/reversões)				
Imparidade de dívidas a receber (perdas/reversões)				
Provisões (aumentos/reduções)				
Imparidades de ativos não depreciables/amortizáveis (perdas/reversões)				
Aumentos / reduções de justo valor				
Outros rendimentos		6.891,50 €	18.658,55 €	-63,1%
Outros gastos		- 73,96 €	- 472,94 €	-84,4%
Resultado antes de depreciações, gastos de financiamento e impostos		- 5.730,12 €	- 7.341,66 €	-22,0%
Gastos/reversões de depreciação e de amortização		- 15.066,15 €	- 17.168,06 €	-12,2%
Imparidade de ativos depreciables/amortizáveis (perdas/reversões)				
Resultado operacional (antes de gastos de financiamento e impostos)		- 20.796,27 €	- 24.509,72 €	-15,2%
Juros e rendimentos similares obtidos		0,00 €	0,00 €	0,0%
Juros e gastos similares suportados		- 392,60 €	- 35,52 €	1005,3%
Resultado antes de Impostos		- 21.188,87 €	- 24.545,24 €	-13,7%
Imposto sobre o rendimento do período		994,14 €	1.223,71 €	-18,8%
Resultado Líquido do período		- 20.194,73 €	- 23.321,53 €	-13,4%
Resultado das atividades descontinuadas (líquido de impostos) incluído no resultado líquido do período		-	-	-
Resultado líquido do período atribuível a: (2)				
Detentores do capital da empresa-mãe				
Interesses que não controlam				
Resultado por ação básico				